

SISTEMA DE EVALUACIÓN DEL DESEMPEÑO
EVALUACIÓN DEL PROGRAMA PRESUPUESTARIO
TERCERA EVALUACIÓN TRIMESTRAL. Julio/Septiembre 2022

Dependencia: Universidad Tecnológica el Retoño

Unidad Ejecutora: Planeación y Evaluación

Programa Académico

Proyecto Presupuestario (Pp):

Clasificador Funcional:

2.5.3. Educación superior

Clasificador Programático: E Programa Presupuestario

No. Proyecto: 00047

06563

Ejercicio Fiscal: 2022

Indicador de Nivel: Componente


OBJETIVO DEL PROGRAMA (NIVEL FIN)	INDICADOR				VALOR DE LA META ANUAL			
	NOMBRE	DESCRIPCIÓN	MÉTODO DE CÁLCULO	TIPO		SENTIDO DEL INDICADOR	DIMENSIÓN A MEDIR	% DE AVANCE INDICADOR
Contribuir al Acuerdo Social por la Educación mediante la disminución en el abandono de los estudios a nivel Superior	1. Porcentaje de deserción cuatrimestral	Son los alumnos que desertaron durante el cuatrimestre en curso	(Total de alumnos desertados / Total de alumnos inscritos en el cuatrimestre) *100	Estratégico	Descendente	a. Eficacia	50.00	10%
Resumen Narrativo del Componente							Presupuesto Modificado	
Deserción							\$3,019,708.00	
							% de Avance del Presupuesto	
							9.67	

CALIFICACIÓN - RESULTADO DE CRITERIOS DEL INDICADOR

Claridad	Relevancia	Economía	Monitoreable	Adecuado	Aportación Marginal	Total
5	5	5	5	5	5	30
El indicador mide con claridad la problemática presentada por el Pp además cumple con su lógica vertical de forma coherente y	El indicador es relevante con respecto al objetivo del Pp y muestra la medición oportuna y congruente con el objetivo del Pp.	El indicador es apropiado para cuantificar los recursos utilizados para cumplir el objetivo del Pp.	Los medios de verificación presentados por el Pp están actualizados y disponibles para dar seguimiento de manera	El indicador es apropiado para medir el grado de cumplimiento de las acciones realizadas por el Pp de forma coherente	El indicador es apropiado para medir los atributos de los servicios entregados por el Pp	

ASM conforme a la Evaluación

Nota: La medición de cada criterio puede ser calificado en una escala de 1 a 5 (siendo el 5 el de mejor calificación) Para que sea seleccionado el indicador deberá tener una puntuación mínima de 16 puntos.



Mtro. Victor Eduardo Guerra Ruiz Esparza

Titular de la Dirección de Monitoreo, Evaluación
v Seguimiento Institucional

M.A.N. Fernando Tadeo Rodriguez

Responsable del Seguimiento del Indicador

Nombre de la Actividad: 1.1.- Revisar el porcentaje de deserción al final de cada cuatrimestre

Indicador: Porcentaje de deserción cuatrimestral

Unidad de Medida Acceso

META ANUAL	PROGRAMADO				AVANCE DE LAS METAS			
	1°	2°	3°	4°	1°	2°	3°	4°
30.00	0	10	20	30	0	15	15	



M.A.N. Fernando Tadeo Rodriguez

Responsable del Seguimiento del Indicador

Mtro. Victor Eduardo Guerra Ruiz Esparza

Titular de la Dirección de Monitoreo, Evaluación
y Seguimiento Institucional

Dependencia: Universidad Tecnológica el Retoño

Unidad Ejecutora: Planeación y Evaluación

Proyecto Presupuestario (Pp): Programa Académico

Clasificador Funcional:

Clasificador E Programa Presupuestario

Programático: 00047

No. Proyecto:

06563

Ejercicio Fiscal:

2022

Indicador de Nivel: Componente

OBJETIVO DEL PROGRAMA (NIVEL FIN)	NOMBRE	DESCRIPCIÓN	MÉTODO DE CÁLCULO	TIPO	SENTIDO DEL INDICADOR	DIMENSIÓN A MEDIR	% DE AVANCE INDICADOR	VALOR DE LA META ANUAL
Contribuir al Gran Acuerdo Social por la Educación mediante la disminución en el abandono de los estudios a nivel Superior	2. Porcentaje de profesores evaluados sobresaliente y destacado	Son los profesores de asignatura adscritos a la Universidad Tecnológica del Retoño evaluados en cada cuatrimestre	(Profesores evaluados sobresalientes y Destacados/ Total de profesores evaluados) *100	Estratégico	Ascendente	c. Calidad	116.67	60%
Resumen Narrativo del Componente							Presupuesto Modificado	
Profesores evaluados sobresaliente y destacado							\$3,019,708.00	
							% de Avance del Presupuesto	
							9.67	

CALIFICACIÓN - RESULTADO DE CRITERIOS DEL INDICADOR

Cantidad	Relevancia	Economía	Monitoreable	Adecuado	Aportación Marginal	Total
5	5	5	5	5	5	30
El indicador mide con claridad la problemática presentada por el Pp y además cumple con su lógica vertical de forma coherente y congruente con el objetivo del Pp.						
El indicador es reelevante con respecto al objetivo del Pp y muestra la medición oportuna y congruente con el objetivo del Pp.						
Los medios de verificación presentados por el Pp están actualizados y disponibles para dar seguimiento de manera adecuada.						
El indicador es apropiado para medir el grado de cumplimiento de las acciones realizadas por el Pp de forma coherente.						
El indicador es apropiado para medir los atributos de los servicios entregados por el Pp.						

ASM conforme a la Evaluación

Nota: La medición de cada criterio puede ser calificado en una escala de 1 a 5 (siendo el 5 el de mejor calificación) Para que sea seleccionado el indicador deberá tener una puntuación mínima de 16 puntos.



Mtro. Victor Eduardo Guerra Ruiz Esparza

Titular de la Dirección de Monitoreo, Evaluación y Seguimiento Institucional

M.A.N. Fernando Tadeo Rodríguez


Responsable del Seguimiento del Indicador

Nombre de la Actividad: 2.1.- Evaluar a los docentes al final de cada cuatrimestre

Indicador: Porcentaje de profesores evaluados sobresaliente y destacado

Unidad de Medida Acceso

META ANUAL	PROGRAMADO				AVANCE DE LAS METAS				REALIZADO			
	1°	2°	3°	4°	1°	2°	3°	4°	1°	2°	3°	4°
60.00	0	60	60	60	0	78	79					

M.A.N. Fernando Tadeo Rodriguez

Mtro. Victor Eduardo Guerra Ruiz Esparza

Titular de la Dirección de Monitoreo, Evaluación
v Seguimiento Institucional

Responsable del Seguimiento del Indicador

SISTEMA DE EVALUACIÓN DEL DESEMPEÑO

EVALUACIÓN DEL PROGRAMA PRESUPUESTARIO

TERCERA EVALUACIÓN TRIMESTRAL - Julio/Septiembre 2022

Dependencia: Universidad Tecnológica el Retoño

Unidad Ejecutora: Planeación y Evaluación

Proyecto Presupuestario (Pp): Programa Académico

Clasificador Funcional: 2.5.3. Educación superior E Programa Presupuestario: 00047 No. Proyecto: 06563 Ejercicio Fiscal: 2022

Indicador de Nivel: Componente

OBJETIVO DEL PROGRAMA (NIVEL FIN)	INDICADOR				VALOR DE LA META ANUAL
	NOMBRE	DESCRIPCIÓN	MÉTODO DE CÁLCULO	TIPO	
Contribuir al Gran Acuerdo Social por la Educación mediante la disminución en el abandono de los estudios a nivel Superior	3. Porcentaje de maestros certificados en Dominio de Idioma (B2 - C1)	Son los docentes adscritos en el área de Idiomas de la Universidad Tecnológica del Retoño certificados en el idioma Inglés ya sea en el nivel B2 o C1.	(Total de profesores con certificado de dominio de idioma (B2 o C1) / Total de profesores adscritos en el área de idiomas de la Universidad) * 100	Estratégico	90%
Resumen Narrativo del Componente					
Maestros certificados (B2-C1)					0.00
				Presupuesto Modificado	
				\$3,019,708.00	
				% de Avance del Presupuesto	
				9.67	

CALIFICACIÓN - RESULTADO DE CRITERIOS DEL INDICADOR				Total
Claridad	Relevancia	Economía	Monitoreable	Aportación Marginal
5	5	5	5	5
El indicador mide con claridad la problemática presentada por el Pp además cumple con su lógica vertical de forma coherente y	El indicador es relevante con respecto al objetivo del Pp y muestra la medición oportuna y congruente con el objetivo del Pp.	El indicador es apropiado para cuantificar los recursos utilizados para cumplir el objetivo del Pp.	Los medios de verificación presentados por el Pp están actualizados y disponibles para dar seguimiento de manera	El indicador es apropiado para medir el grado de cumplimiento de las acciones realizadas por el Pp de forma coherente
				30

ASM conforme a la Evaluación

Nota: La medición de cada criterio puede ser calificada en una escala de 1 a 5 (siendo el 5 el de mejor calificación) Para que sea seleccionado el indicador deberá tener una puntuación mínima de 16 puntos.



(Firma manuscrita)

M.A.N. Fernando Jadoe Rodriguez

Mtro. Victor Eduardo Guerra Ruiz Esparza

Titular de la Dirección de Monitoreo, Evaluación
v Seguimiento Institucional

Responsable del Seguimiento del Indicador

SISTEMA DE EVALUACIÓN DEL DESEMPEÑO


EVALUACIÓN DEL PROGRAMA PRESUPUESTARIO
TERCERA EVALUACIÓN TRIMESTRAL. Julio/Septiembre 2022

Nombre de la Actividad: 3.1.- "Aplicar del examen ITEP a todo el personal docente "

Indicador: Porcentaje de maestros certificados en Dominio de Idioma (B2 - C1)

Unidad de Medida Acceso

META ANUAL	PROGRAMADO				AVANCE DE LAS METAS			
	1°	2°	3°	4°	1°	2°	3°	4°
90.00	0	0	0	90	0	0	0	0

M.A.N. Fernando Tadeo Rodríguez

Mtro. Victor Eduardo Guerra Ruiz Esparza

Titular de la Dirección de Monitoreo, Evaluación
y Seguimiento Institucional

Responsable del Seguimiento del Indicador

SISTEMA DE EVALUACIÓN DEL DESEMPEÑO

EVALUACIÓN DEL PROGRAMA PRESUPUESTARIO

TERCERA EVALUACIÓN TRIMESTRAL. Julio/Septiembre 2022

Dependencia: Universidad Tecnológica el Retoño

Unidad Ejecutora: Planeación y Evaluación

Proyecto Presupuestario (Pp): Programa de Infraestructura y Mantenimiento

Clasificador Funcional: 2.5.3. Educación superior Clasificador Programático: B Programa Presupuestario: 00048 No. Proyecto: 06565 Ejercicio Fiscal: 2022

Indicador de Nivel: Componente

OBJETIVO DEL PROGRAMA (NIVEL FIN)	INDICADOR				VALOR DE LA META ANUAL
	NOMBRE	DESCRIPCIÓN	MÉTODO DE CÁLCULO	TIPO	
Contribuir al Gran Acuerdo Social por la Educación mediante garantizar la calidad para favorecer el logro educativo de los estudiantes.	1. Porcentaje de avance del Programa Anual de Mantenimiento Preventivo	Mide aquellas actividades de mantenimiento preventivo autorizadas y ejecutadas por el Departamento responsable.	(Actividades realizadas / Actividades programadas)*100	Gestión	90%
				Ascendente	
				a. Eficacia	
				55.56	
				Presupuesto Modificado	
				\$877,072.00	
				% de Avance del Presupuesto	
				41.06	

CALIFICACIÓN - RESULTADO DE CRITERIOS DEL INDICADOR				Total
Claridad	Relevancia	Economía	Monitoreable	Aportación Marginal
5	5	5	5	5
El idicador mide con claridad la problemática presentada por el Pp además cumple con su lógica vertical de forma coherente y	El indicador es reelevante con respecto al objetivo del Pp y muestra la medición oportuna y congruente con el objetivo del	El indicador es apropiado para cuantificar los recursos utilizados para cumplir el objetivo del Pp.	Los medios de verificación presentados por el Pp están actualizados y disponibles para dar seguimiento de manera	El indicador es apropiado para medir los atributos de los servicios entregados por el Pp
				30

ASM conforme a la Evaluación


M.A.N. Fernando Tadeo Rodríguez
 Responsable del Seguimiento del Indicador


 UNIVERSIDAD TECNOLÓGICA EL RETOÑO
 Nota: La medición de cada criterio puede ser calificado en una escala de 1 a 5 (siendo el 5 el de mejor calificación) Para que sea seleccionado el indicador deberá tener una puntuación mínima de 16 puntos.

Mtro. Victor Eduardo Guerra Ruiz Esparza
 Titular de la Dirección de Monitoreo, Evaluación y Seguimiento Institucional

SISTEMA DE EVALUACIÓN DEL DESEMPEÑO

EVALUACIÓN DEL PROGRAMA PRESUPUESTARIO
TERCERA EVALUACIÓN TRIMESTRAL. Julio/Septiembre 2022

Nombre de la Actividad: 1.1.- Elaboración de lista de actividades en base a las solicitudes de mantenimiento requeridas.

Indicador: Porcentaje de avance del Programa Anual de Mantenimiento Preventivo

Unidad de Medida Acceso

META ANUAL	PROGRAMADO				AVANCE DE LAS METAS				REALIZADO			
	1°	2°	3°	4°	1°	2°	3°	4°	1°	2°	3°	4°
90.00	0	30	60	90	0	20	50					



DIS
AGUASCALIENTES



M.A.N. Fernando Tadeo Rodriguez

Responsable del Seguimiento del Indicador

Mtro. Victor Eduardo Guerra Ruiz Esparza

Titular de la Dirección de Monitoreo, Evaluación
y Seguimiento Institucional

SISTEMA DE EVALUACIÓN DEL DESEMPEÑO

EVALUACIÓN DEL PROGRAMA PRESUPUESTARIO

TERCERA EVALUACIÓN TRIMESTRAL. Julio/Septiembre 2022

Dependencia: Universidad Tecnológica el Retoño

Unidad Ejecutora: Planeación y Evaluación

Proyecto Presupuestario (Pp): Programa de Infraestructura y Mantenimiento

Clasificador Funcional:

Clasificador Programático: B Programa Presupuestario

No. Proyecto: 00048

Ejercicio Fiscal: 2022

Indicador de Nivel: Componente

OBJETIVO DEL PROGRAMA (NIVEL FIN)	NOMBRE	DESCRIPCIÓN	MÉTODO DE CÁLCULO	TIPO	SENTIDO DEL INDICADOR	DIMENSIÓN A MEDIR	% DE AVANCE INDICADOR	VALOR DE LA META ANUAL
Contribuir al Gran Acuerdo Social por la Educación mediante garantizar la calidad para favorecer el logro educativo de los estudiantes.	2. Porcentaje de avance del Programa Anual de Mantenimiento Correctivo	Mide las actividades de reparación y mantenimiento realizadas a equipo, mobiliario e infraestructura de la Universidad.	(Actividades de reparación y mantenimiento realizadas / Actividades de reparación y mantenimiento programadas) *100	Gestión	Ascendente	b. Eficiencia	50.00	90%
							Presupuesto Modificado	
							\$877,072.00	
							% de Avance del Presupuesto	41.06
Resumen Narrativo del Componente								
Mobiliario, equipo e infraestructura reparados.								

CALIFICACIÓN - RESULTADO DE CRITERIOS DEL INDICADOR

Claridad	Relevancia	Economía	Monitoreable	Adecuado	Aportación Marginal	Total
5	5	5	5	5	5	30
El indicador mide con claridad la problemática presentada por el Pp además cumple con su lógica vertical de forma coherente y	El indicador es relevante con respecto al objetivo del Pp y muestra la medición oportuna y congruente con el objetivo del Pp.	El indicador es apropiado para cuantificar los recursos utilizados para cumplir el objetivo del Pp.	Los medios de verificación presentados por el Pp están actualizados y disponibles para dar seguimiento de manera	El indicador es apropiado para medir el grado de cumplimiento de las acciones realizadas por el Pp de forma coherente	El indicador es apropiado para medir los atributos de los servicios entregados por el Pp	

ASM conforme a la Evaluación



Nota: La medición de cada criterio puede ser calificado en una escala de 1 a 5 (siendo el 5 el de mejor calificación) Para que sea seleccionado el indicador deberá tener una puntuación mínima de 15 puntos.

Mtro. Victor Eduardo Guerra Ruiz Esparza

Titular de la Dirección de Monitoreo, Evaluación
v Seguimiento Institucional

M.A.N. Fernando Tadeo Rodriguez


Responsable del Seguimiento del Indicador

Nombre de la Actividad: 2.1.- Realizar actividades de Mantenimiento solicitadas

Indicador: Porcentaje de avance del Programa Anual de Mantenimiento Correctivo

Unidad de Medida Acceso

META ANUAL	PROGRAMADO				AVANCE DE LAS METAS			
	1°	2°	3°	4°	1°	2°	3°	4°
90.00	0	30	60	90	0	15	45	

M.A.N. Fernando Tadeo Rodriguez

Responsable del Seguimiento del Indicador

Mtro. Victor Eduardo Guerra Ruiz Esparza

Titular de la Dirección de Monitoreo, Evaluación
y Seguimiento Institucional

SISTEMA DE EVALUACIÓN DEL DESEMPEÑO

EVALUACIÓN DEL PROGRAMA PRESUPUESTARIO

TERCERA EVALUACIÓN TRIMESTRAL. Julio/Septiembre 2022

Dependencia: Universidad Tecnológica el Retoño

Unidad Ejecutora: Planeación y Evaluación

Proyecto Presupuestario (Pp): Programa de Vinculación y Extensión Universitaria

Clasificador Programático: E Programa Presupuestario 00047 No. Proyecto: 06564 Ejercicio Fiscal: 2022

Indicador de Nivel: Componente

OBJETIVO DEL PROGRAMA (NIVEL FIN)	DESCRIPCIÓN	MÉTODO DE CÁLCULO	TIPO	SENTIDO DEL INDICADOR	DIMENSIÓN A MEDIR	% DE AVANCE INDICADOR	VALOR DE LA META ANUAL
Contribuir al Gran Acuerdo Social por la Educación mediante la mejora en la calidad educativa para favorecer el logro educativo de los estudiantes.	Alumnos que participan en la Movilidad Internacional cursando algún cuatrimestre o materia en el extranjero.	(Número de alumnos en movilidad / Número de alumnos inscritos)*100	Estratégico	Ascendente	c. Calidad	125.42	1.18%
Resumen Narrativo del Componente						Presupuesto Modificado	
Alumnos en movilidad						\$3,498,820.00	
						% de Avance del Presupuesto	
						23.55	

CALIFICACIÓN - RESULTADO DE CRITERIOS DEL INDICADOR

Clasificación	Relevancia	Economía	Monitoreable	Adecuado	Aportación Marginal	Total
5	5	5	5	5	5	30
El indicador mide con claridad la problemática presentada por el Pp y además cumple con su lógica vertical de forma coherente y	El indicador es relevante con respecto al objetivo del Pp y muestra la medición oportuna y congruente con el objetivo del	El indicador es apropiado para cuantificar los recursos utilizados para cumplir el objetivo del Pp.	Los medios de verificación presentados por el Pp están actualizados y disponibles para dar seguimiento de manera	El indicador es apropiado para medir el grado de cumplimiento de las acciones realizadas por el Pp de forma coherente	El indicador es apropiado para medir los atributos de los servicios entregados por el Pp	

ASM conforme a la Evaluación

Nota: La medición de cada criterio puede ser calificada en una escala de 1 a 5 (siendo el 5 el de mejor calificación) Para que sea seleccionado el indicador deberá tener una puntuación mínima de 16 puntos.



Mtro. Víctor Eduardo Guerra Ruiz Esparza

Titular de la Dirección de Monitoreo, Evaluación y Seguimiento Institucional

M.A.N. Fernando Tadeo Rodríguez

Responsable del Seguimiento del Indicador

SISTEMA DE EVALUACIÓN DEL DESEMPEÑO

EVALUACIÓN DEL PROGRAMA PRESUPUESTARIO
TERCERA EVALUACIÓN TRIMESTRAL. Julio/Septiembre 2022

Nombre de la Actividad: 1.1.- Registrar alumnos en el programa de Movilidad.

Indicador: Porcentaje anual de alumnos en Movilidad Internacional.

Unidad de Medida: Porcentaje

META ANUAL	PROGRAMADO				AVANCE DE LAS METAS				REALIZADO			
	1°	2°	3°	4°	1°	2°	3°	4°	1°	2°	3°	4°
1.18	0	0	0	1	1	1	1	1	1	1	1	1




M.A.M. Fernando Tadeo Rodríguez

Responsable del Seguimiento del Indicador

Mtro. Víctor Eduardo Guerra Ruíz Esparza

Titular de la Dirección de Monitoreo, Evaluación
y Seguimiento Institucional

SISTEMA DE EVALUACIÓN DEL DESEMPEÑO

EVALUACIÓN DEL PROGRAMA PRESUPUESTARIO

TERCERA EVALUACIÓN TRIMESTRAL. Julio/Septiembre 2022

Dependencia: Universidad Tecnológica el Retoño

Unidad Ejecutora: Planeación y Evaluación

Proyecto Presupuestario (Pp): Programa de Vinculación y Extensión Universitaria

Clasificador Funcional: 2.5.3. Educación superior

Programa Presupuestario E: 00047

No. Proyecto: 06564

Ejercicio Fiscal: 2022

Indicador de Nivel: Componente

OBJETIVO DEL PROGRAMA (NIVEL FIN)	INDICADOR				VALOR DE LA META ANUAL	
	NOMBRE	DESCRIPCIÓN	MÉTODO DE CÁLCULO	TIPO		
Contribuir al Gran Acuerdo Social por la Educación mediante la mejora en la calidad educativa para favorecer el logro educativo de los estudiantes. Resumen Narrativo del Componente Alumnos con actividades deportivas y culturales inscritos	2. Porcentaje de estudiantes en actividades deportivas y culturales.	Mide el número de alumnos que toman actividades Extracurriculares.	(Número de alumnos inscritos en actividades Deportivas y Culturales / Número de alumnos inscritos en el cuatrimestre)*100	Gestión	Ascendente c. Calidad Presupuesto Modificado \$3,498,820.00 % de Avance del Presupuesto 23.55	40%
	SENTIDO DEL INDICADOR					
	DIMENSIÓN A MEDIR					
	% DE AVANCE INDICADOR					
	VALOR DE LA META ANUAL					

CALIFICACIÓN - RESULTADO DE CRITERIOS DEL INDICADOR

Claridad	Relevancia	Economía	Monitoreable		Adecuado	Aportación Marginal	Total
			5	5			
5	5	5	5	5	5	5	30
El indicador mide con claridad la problemática presentada por el Pp y además cumple con su lógica vertical de forma coherente y congruente con el objetivo del Pp.							
El indicador es relevante con respecto al objetivo del Pp y muestra la medición oportuna y congruente con el objetivo del Pp.							
Los medios de verificación presentados por el Pp están actualizados y disponibles para dar seguimiento de manera							
El indicador es apropiado para medir el grado de cumplimiento de las acciones realizadas por el Pp de forma coherente							
El indicador es apropiado para medir los atributos de los servicios entregados por el Pp							

ASM conforme a la Evaluación

Nota: La medición de cada criterio puede ser calificada en una escala de 1 a 5 (siendo el 5 el de mejor calificación) Para que sea seleccionado el indicador deberá tener una puntuación mínima de 16 puntos.



Mtro. Víctor Eduardo Guerra Ruiz Esparza

Titular de la Dirección de Monitoreo, Evaluación y Seguimiento Institucional

M.A.N. Fernando Tadeo Rodríguez

Responsable del Seguimiento del Indicador

SISTEMA DE EVALUACIÓN DEL DESEMPEÑO


EVALUACIÓN DEL PROGRAMA PRESUPUESTARIO
TERCERA EVALUACIÓN TRIMESTRAL. Julio/Septiembre 2022

Nombre de la Actividad: 2.1.- Registrar alumnos en las actividades extracurriculares.

Indicador: Porcentaje de estudiantes en actividades deportivas y culturales.

Unidad de Medida Alumnos

META ANUAL	PROGRAMADO				AVANCE DE LAS METAS				REALIZADO			
	1°	2°	3°	4°	1°	2°	3°	4°	1°	2°	3°	4°
40.00	40	40	40	40	40	40	40	40	58	47	48	

M.A.N. Fernando Tadeo Rodriguez

Responsable del Seguimiento del Indicador

Mtro. Victor Eduardo Guerra Ruiz Esparza

Titular de la Dirección de Monitoreo, Evaluación
y Seguimiento Institucional